

14º ROTEIRO DE ATIVIDADES REMOTAS- 2º TRIMESTRE



TURMA: 1º ANO

ESCOLA MUNICIPAL ARTHUR DA COSTA E SILVA.

ALUNO(A): _____

**COMPONENTES CURRICULARES: CIÊNCIAS- HISTÓRIA – GEOGRAFIA-
LÍNGUA PORTUGUESA – MATEMÁTICA**

PERÍODO DE REALIZAÇÃO: DE 31/05 a 02/06

03/06 – Feriado e 04/06 – Recesso escolar

Olá querido aluno! Já concluímos treze roteiros de atividades e fechamos o 1º trimestre, onde além da postagem dos roteiros, o professor explica as atividades diariamente pelo whatsapp para que vocês possam realizá-las. Peço que realize as atividades seguindo diariamente a explicação para que não acumulem.

Abraços, professora: Luciana e Marcia

Como vamos estudar os conteúdos?	Através das atividades diárias enviadas pela professora á serem realizadas no caderno de casa, livro ou em folhas xerocadas.
Como vamos registrar o que aprendemos?	Por meio de desenhos, escrita no caderno/roteiro.
Para que vamos estudar esses conteúdos?	Ciências – Localizar e nomear partes do corpo humano e entender suas funções. História – Identificar aspectos do seu crescimento por

meio de registros de lembranças.

Geografia–Entender regras de convivência no espaço coletivo.

Língua Portuguesa – Fixação de encontro vocálicos.

Matemática – Associar numero a quantidade através de registros diversos.

ROLÂNDIA, 25 DE MAIO DE 2021 SEGUNDA-FEIRA

LÍNGUA PORTUGUESA:

CONTEÚDO: ENCONTRO VOCÁLICO (REVISÃO)

1-CIRCULE EM CADA LINHA SOMENTE AS IMAGENS QUE POSSUEM O ENCONTRO VOCÁLICO EM DESTAQUE.

AI			
EI			
ÃO			
OI			
OU			

2-AS VOGAIS JUNTAS FORMAM PEQUENAS PALAVRAS. ESCREVA NOS BALÕES AS PALAVRAS QUE ESTÃO DE ACORDO COM O DESENHO.





ESTE ÉO MEU






ESTA SOU




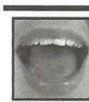
3-COMPLETE AS PALVRAS ABAIXO COM OS ENCONTRO VOCÁLICOS QUE ESTÃO FALTANDO.



C **CA**



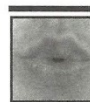
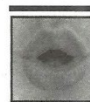
M



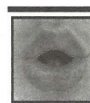
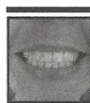
CAD **RA**



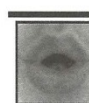
VASS **RA**



V **L** ~




PAV ~



ROLÂNDIA, 26 DE MAIO DE 2021 TERÇA-FEIRA

HISTÓRIA

CONTEÚDO: MUNDO PESSOAL MEU LUGAR NO MUNDO



ATIVIDADES NO LIVRO PÁGINAS 14,15,16,17,18, E 19

MATEMÁTICA

CONTEÚDO: NUMEROS NATURAIS: ADIÇÃO



REALIZAR AS ATIVIDADES NO LIVRO NAS SEGUINTE

PÁGINAS: 52,53,54

GEOGRAFIA

CONTEÚDO :O SUJEITO E SEU LUGAR NO MUNDO



REALIZAR AS ATIVIDADES NO LIVRO NAS SEGUINTE

PÁGINAS 26 E 27

COMPLETE AS PALAVRAS ABAIXO COM A OU Ã. TOQUE NO SEU NARIZ E SINTA A DIFERENÇA DOS SONS. NÃO SE ESQUEÇA DE COLOCAR O TIL.





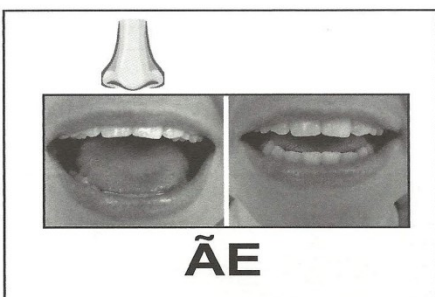
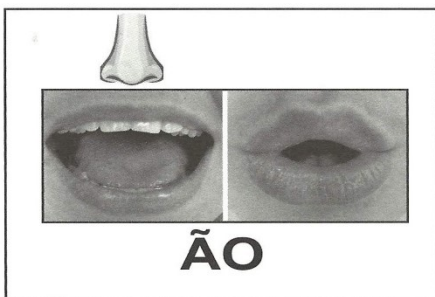
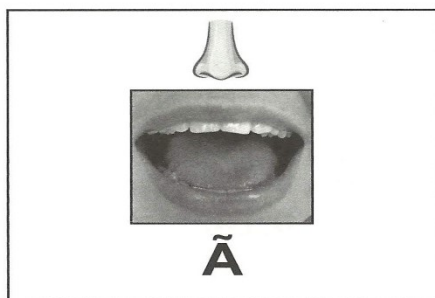
AVOGAL NASAL ã PODE TANTO VIR SOZINHA QUANTO ACOMPANHADA DA VOGAL O OU E.
AO JUNTAR-SE À VOGAL O, QUAL O SOM QUE ESSAS VOGAIS JUNTAS FAZEM? E SE JUNTARMOS À VOGAL E, QUAL SOM SERÁ PRODUZIDO?

ROLÂNDIA, 27 DE MAIO DE 2021 QUARTA-FEIRA

LÍNGUA PORTUGUESA

CONTEÚDO: SOM NASAL (A - ã)

1- LIGUE AS FIGURAS AO SOM NASAL QUE ELAS POSSUEM. DEPOIS, ESCREVA-O EMBAIXO DA FIGURA.



CIÊNCIAS

CONTEÚDO: CORPO HUMANO (PARTES DO CORPO E SUAS FUNÇÕES)



REALIZAR A LEITURA DAS PÁGINAS 24 E 25.
ATIVIDADES NO LIVRO PÁGINA 26 E 27

